

Scenariusz 4

Temat: Powtórzenie z klasy pierwszej i poznanie nowych znaków drogowych zakazu i nakazu.

Cel zajęć:

Zapoznanie dzieci ze znaczeniem znaków drogowych nakazu i zakazu, uświadamianie obowiązku przestrzegania ich.

Przebieg zajęć:

1. Zajęcia rozpoczynamy od rozwiązania zagadek

Te duże koła z brzegiem czerwonym,
Które z daleka widać od razu,
„Nie wolno” - krzyczą głosem donośnym,
bo to są właśnie.....

(znaki zakazu)

Inne zaś koła – z niebieską twarzą,
i białą strzałką jak ptasi pazur,
mówią stanowczo: „Jedź jak ci każe!”
Dlatego są to.....

(znaki nakazu)

(Źródło: www.edukator.org.pl/2002b/jestem/scenariusz.doc)

Znaki zakazu zabraniają uczestnikom ruchu drogowego poruszania się w określonych miejscach lub niewłaściwego zachowania. Natomiast znaki nakazu polecają użytkownikom dróg odpowiednie zachowanie na jezdni.

2. Powtórzenie z klasy pierwszej znaków zakazu i nakazu.



Znak „stop” oznacza wezwanie do bezwzględnego zatrzymania się przed wjazdem na skrzyżowanie. Znak taki umieszczany jest czasem przed przejazdem kolejowym, albo przed torowiskiem tramwajowym



Znak „zakaz ruchu pieszych” oznacza, że droga jest zamknięta dla pieszych



Znak „droga dla pieszych” oznacza drogę przeznaczoną tylko dla pieszych. Są oni obowiązani z niej korzystać



Znak „koniec drogi dla pieszych”

(Źródło: „Kodeks Młodego Rowerzysty”, Wyd. Grupa IMAGE, sp. z o.o., Warszawa 2003)

- Co wyróżnia znak „STOP”? (jako jedyny spośród znaków jest ośmiokątem, posiada osiem jednakowych boków i kątów)
- Jaką wspólną cechę mają te znaki? (są w kształcie koła)
- Czym się różnią? (kolorem, treścią)

3. Poznanie nowych znaków zakazu i nakazu. Omówienie ich znaczenia.



Znak „pierwszeństwo dla nadjeżdżających z przeciwka” oznacza, że nie wolno wjeżdżać na tę drogę, dopóki z przeciwka jadą pojazdy.



Znak „ograniczenie prędkości” oznacza, że nie wolno przekraczać prędkości określonej na znaku.



Znak „zakaz wjazdu” oznacza, że wjazd na drogę od strony ustawienia znaku jest zamknięty.



Znak „zakaz ruchu pojazdów w obu kierunkach” oznacza, że droga jest zamknięta w obu kierunkach.




Znak „zakaz wjazdu rowerów” oznacza, że wjazd na drogę wszelkich rowerów i motorowerów jest zabroniony.




Znak „zakaz używania sygnałów dźwiękowych” oznacza, że nie wolno „trąbić” – chyba że jest to konieczne w celu ostrzeżenia o zagrożeniu bezpieczeństwa.

ZAPAMIĘTAJ !

Nieprzestrzeganie znaków zakazu grozi wypadkiem!



Znak „nakaz jazdy w prawo” wskazuje, że przed tym znakiem kierujący jest obowiązany jest skręcić w prawo.



Nakaz jazdy w prawo za znakiem



**Znak „nakaz jazdy prosto przez skrzyżowanie”.
Nakaz ten kończy się za skrzyżowaniem.**



**Znak „droga dla rowerów” oznacza drogę
lub wyodrębniony pas jezdni przeznaczony
tylko dla rowerów jednośladowych**

(Źródło: Źródło: H. Gutowska, B. Rybnik; „Bezpieczna droga do szkoły”, cz. 2. Wyd. Grupa Image, sp. z.o.o. , Wydanie IV, Warszawa 2002r.)

Rozwiązanie karty pracy nr 1.

Rozwiązanie: Jestem ostrożny na drodze.

4. Podsumowanie zajęć:

- O czym uprzedzają nas znaki ostrzegawcze? (uprzedzają o miejscach na drodze, w których występuje lub może występować niebezpieczeństwo albo przeszkody, znaki te zobowiązują uczestników ruchu drogowego do zachowania szczególnej ostrożności, a kierujących pojazdami do zmniejszania prędkości.)
- Czego zabraniają znaki zakazu? (zabraniają uczestnikom ruchu drogowego poruszania się w określonych miejscach lub niewłaściwego zachowania.
- Co mówią znaki nakazu? (polecają użytkownikom dróg odpowiednie zachowanie na jezdni)


Wpisz do krutek pod każdym znakiem drogowym jego nazwę. Oznaczone cyframi litery wpisz do tabeli i odczytaj hasło.



			6			1
--	--	--	---	--	--	---




13				
	16		14	



3					
			9		



				4
		7		



8		11	
---	--	----	--



		2	
--	--	---	--